



España: Oportunidades de Exportación e Inversión

Alineando el potencial comercial con el Portafolio 2026.

Vladimir Pimentel, Subdirector General

TOTAL TRADE VOLUME



UN DÉFICIT ESTRUCTURAL.

RD importa 10 veces más bienes de los que exporta a España.

LA PARADOJA DE LA INVERSIÓN.

Una lectura superficial de los datos comerciales sugiere una relación asimétrica.

Sin embargo, este déficit en bienes actúa como el cimiento de un superávit en capital.

España no solo vende a la República Dominicana; construye su infraestructura económica.

CRECIMIENTO EN IED

459.3%
CRECIMIENTO EN IED



EL PRINCIPAL INVERSOR EUROPEO. El capital español financia el turismo, la energía y las zonas francas dominicanas.

El Flujo Comercial (2019-2025): US\$ 7.26 Billones.

República Dominicana

Importaciones: US\$ 6,604 Millones (90.9%)

España

Exportaciones: US\$ 662 Millones (9.1%)

Nota Metodológica.

Los reportes de España indican un volumen ligeramente menor (US\$ 6,995M) con una proporción de 87% importaciones y 13% exportaciones. Esta variación aduanera no altera la macrotendencia: una fuerte inclinación hacia la importación de bienes europeos.

Anatomía del Intercambio: Lujo Dominicano vs. Maquinaria Española (2025).

Exportaciones Dominicanas (Top 10 = 88.9% del total)

Bienes de Consumo de Lujo & Agrícolas

Ron y Espirituosos: US\$ 44.8M (42.2%)
42.2%

Cacao en Grano: US\$ 17.6M (16.5%)
16.5%

Cigarros Puros: US\$ 15.8M (14.9%)
14.9%

Aguacates: US\$ 4.4M (4.2%)
4.2%

Tabaco sin desvenar: US\$ 4.1M (3.8%)
3.8%

Importaciones desde España (Top 10 = 33.5% del total)

Insumos Industriales & Bienes de Capital

Aceites Ligeros (Petróleo): US\$ 88.0M (6.6%)
6.6%

Conductores Eléctricos: US\$ 73.8M (5.6%)
5.6%

Guarniciones y Herrajes: US\$ 72.6M (5.5%)
5.5%

Baldosas Cerámicas: US\$ 44.5M (3.3%)
3.3%


Medicamentos: US\$ 31.3M (2.4%)
2.4%

RD exporta materias primas de alto valor y productos de lujo (concentrados en pocos rubros), mientras España supe materiales de construcción, energía y tecnología (altamente diversificados).

Síntesis: El Déficit de Bienes es el Costo de Construir el Motor Económico

El Flujo de Materiales

Los millones de dólares que República Dominicana gasta en conductores eléctricos, herrajes de metal, baldosas y construcciones de acero españolas no son mero consumo. Son los componentes físicos...



La Transformación en Capital

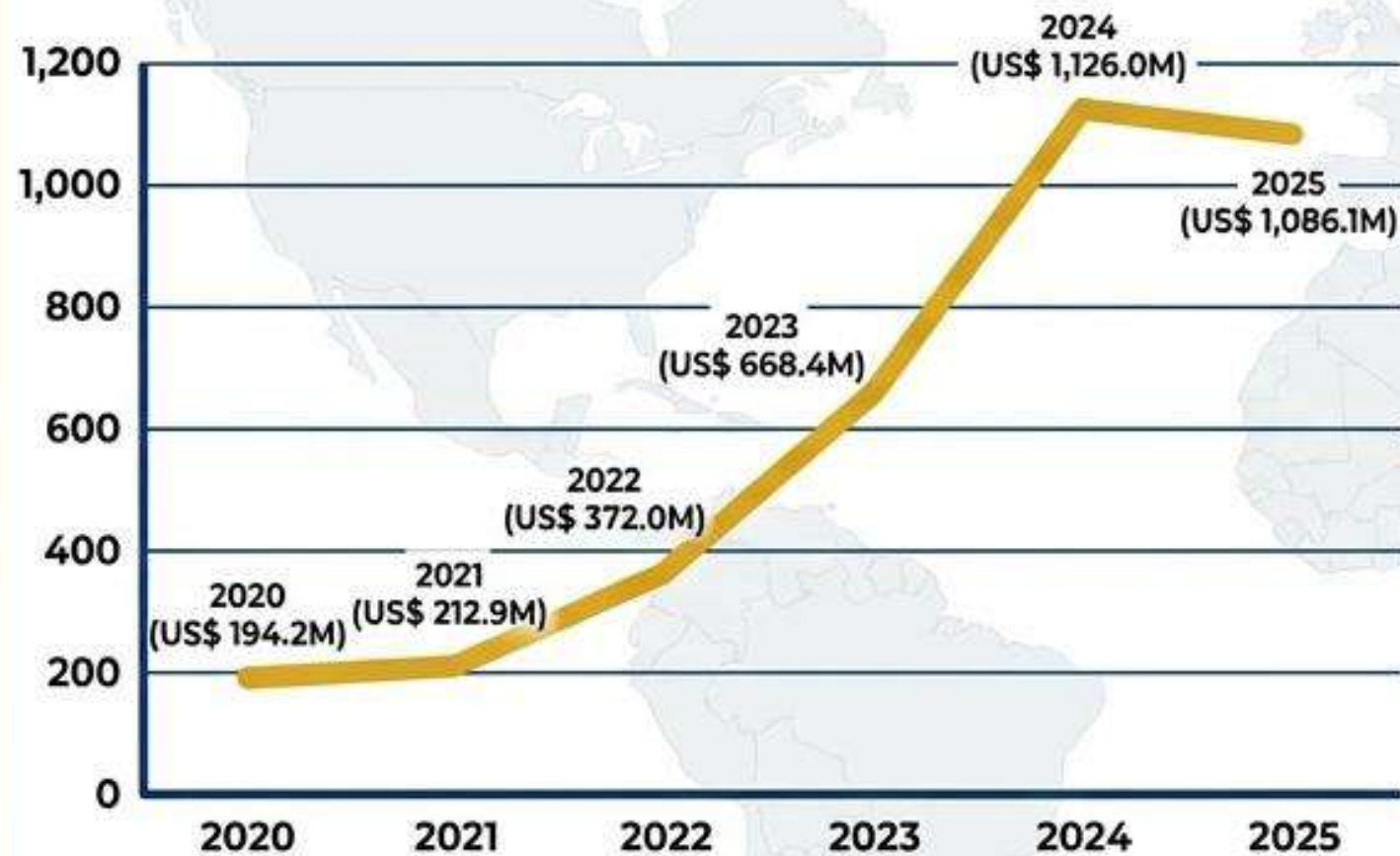
...que construyen los macro-proyectos turísticos y energéticos financiados por la Inversión Extranjera Directa (IED) de España.

España provee los materiales; España provee el capital; RD captura el turismo global.

La balanza comercial es deficitaria, pero la balanza de desarrollo es altamente superavitaria.

El Flujo de Capital: 459% de Crecimiento en IED (2020-2025).

Crecimiento Exponencial de la IED (Millones de US\$)



España se consolida como el **Principal Inversionista Europeo** en la República Dominicana.

Sectores Receptores



Turismo

El motor principal




Energía

Transición renovable



Comercial

Servicios y retail



Zonas Francas

Logística y manufactura

El Horizonte Estratégico: Demanda Española No Explotada

Potential Radar

Componentes y Maquinaria

Instrumentos de medicina

Disyuntores ($\leq 1\text{kV}$)

Agricultura Premium

Aguacates

Cacao en grano

Plátanos

Azúcar de caña en bruto

Textiles

T-shirts y camisetas de algodón

Suéteres

Manufactura Miscelánea

Artículos de plástico

Calzado

República Dominicana

Más allá del **Ron y los Cigarros**: El análisis del ITC revela una demanda latente en España para instrumentos médicos, manufactura textil y agricultura diversificada dominicana.

El Futuro del Eje RD-España: Imperativos 2026+

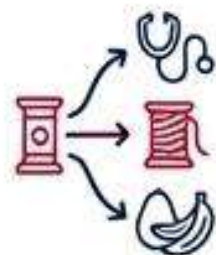
Proteger la IED (Turismo y Energía)



El capital español es el pilar del desarrollo de Miches, Pedernales y Bergantín.

Mantener la seguridad jurídica y los incentivos a la inversión es vital para retener estos **US\$ 1.1 Billones+** en activos.

Diversificar la Oferta Exportable



Reducir la dependencia del Ron (**64% en Q1 2026**).

Activar los nodos de potencial identificados: dispositivos médicos, textiles de algodón y agricultura especializada (aguacates, plátanos).

Aprovechar las Sinergias Tecnológicas



España está exportando software globalmente (e.g., Fractal, Adcities).

RD puede atraer esta IED tecnológica, moviéndose de la infraestructura hotelera tradicional a la exportación de servicios empresariales.

DE UNA RELACIÓN COMERCIAL DEFICITARIA A UNA ALIANZA INTEGRAL DE DESARROLLO Y CAPITALIZACIÓN.

Leads Compradores: Agroindustria

Estatus: Inteligencia Accionable

Tabaco

JTI Canarias
(kathryn.steelman@jti.com)

Dos Santos SAU
(ventas@laregenta.com)

Foco:
Agroindustria

Mercadona
(proveedores@mercadona.es)

Lidl España
(contacto@lidl.es)

Makro España
(clientes@makro.es)

Alcoaxarquia SL

Mercajara SL

Bohnkaf-Kolonial GMBH
(sales@bohnkaf.de)

Transgourmet Ibérica

Bainsa ZF / EEC General Goods

Cacao, Café y Ron

Aguacates & Frutas Tropicales

Leads Compradores: Manufactura Avanzada y Textil

Textil (Camisetas de Algodón)

Inditex S.A.
(inditexinfo@inditex.com)

Eurofiel Confección
(jmanuel.blanco@grupocortefiel.com)

Universal Music Spain
(Merchandising)

Schneider Electric

Himoinsa S.L.

Foco:
Manufactura

Tempe S.A.

Bimba & Lola SLU

Sociedad Textil Lonía

Intl Shoes Garvalin

Siemens Gamesa
(steven.dayney@siemensgamesa.com)

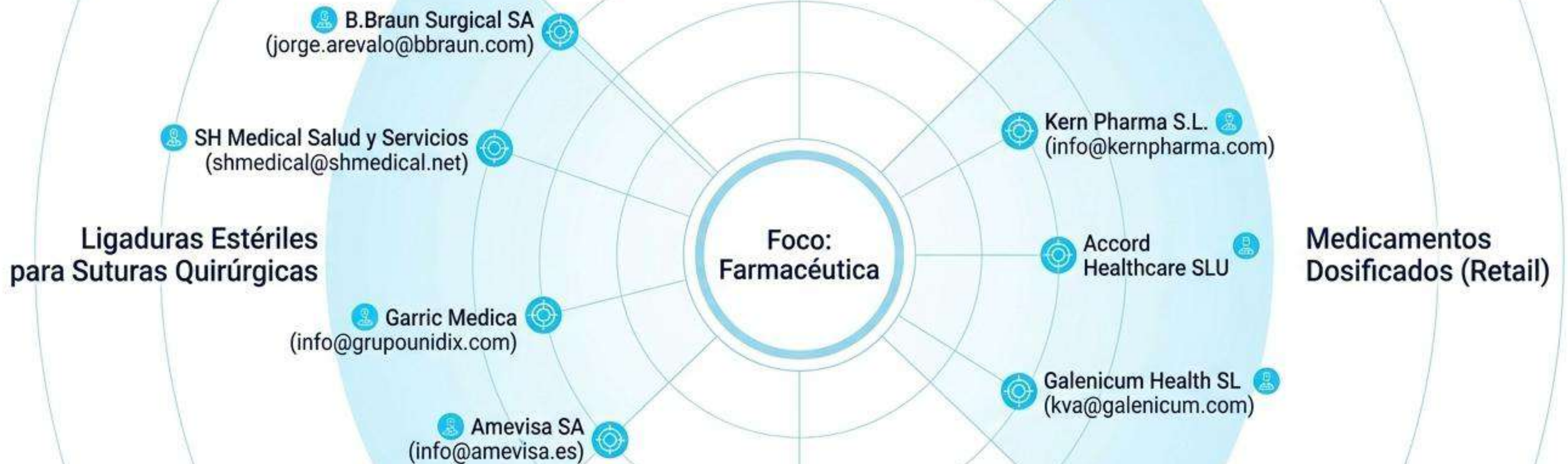
RTR Energia (info@rtr.es)

Disyuntores y Eléctricos (<=1kV)

Calzado

Nota Estratégica: España importa US\$ 65.8M anuales en conductores eléctricos. Oportunidad crítica de inserción en cadena de suministro.

Leads Compradores: Farmacéutica y Equipamiento Médico







El sector farmacéutico representa una vía rápida hacia el cumplimiento de certificaciones europeas de alto valor agregado para la manufactura dominicana, elevando los estándares de nuestras zonas francas.

El Panorama de la IED Española



Inversión Saliente de España (Exportación de Capital)

-  Software y servicios de TI
-  Servicios empresariales
-  Bienes Raíces
-  Energía renovable

Principales Empresas Españolas Activas Globalmente



Insight Estratégico: España no solo compra bienes; exporta capital y tecnología empresarial. La RD debe posicionarse como la plataforma *hub* del Caribe para estas corporaciones.

Matriz de Sinergia: Convergencia hacia el Portafolio 2026

| | Eje ENERGÍA | Eje SALUD | Eje ECONOMÍA CIRCULAR |
|---------------------------------------|---|--|---|
| Flujo de Salida (Exportaciones DR) | Exportar disyuntores y componentes eléctricos a gigantes como Siemens Gamesa y Schneider. | Exportar suturas e instrumentos médicos de alta precisión a B.Braun y Kern Pharma. | Exportar aguacates y productos agro sostenibles directamente al retail de Lidl y Mercadona. |
| Flujo de Entrada (Inversión IED) | Atraer capital masivo de infraestructura eólica y solar de BlueFloat y Qualitas Energy. | Atraer software de gestión hospitalaria y transferencia tecnológica de Idrica y Outvise. | Atraer know-how en infraestructura de movilidad sostenible y gestión de agua con Abertis. |