

Barranquilla

Plataforma **industrial** y **logística** del
Caribe Colombiano

2026



Barranquilla, Atlántico



Barranquilla es la **capital del Caribe Colombiano** y el **principal polo de desarrollo** de la costa norte del país.



4.ª ciudad más poblada de Colombia con una población de 1,3 millones de habitantes en un departamento de 2,8 millones.



3er departamento más pequeño del país en extensión (km²), **registra el mayor crecimiento promedio del PIB en Colombia durante los últimos 10 años (3,6%)** y una **participación del 30% del PIB regional**.

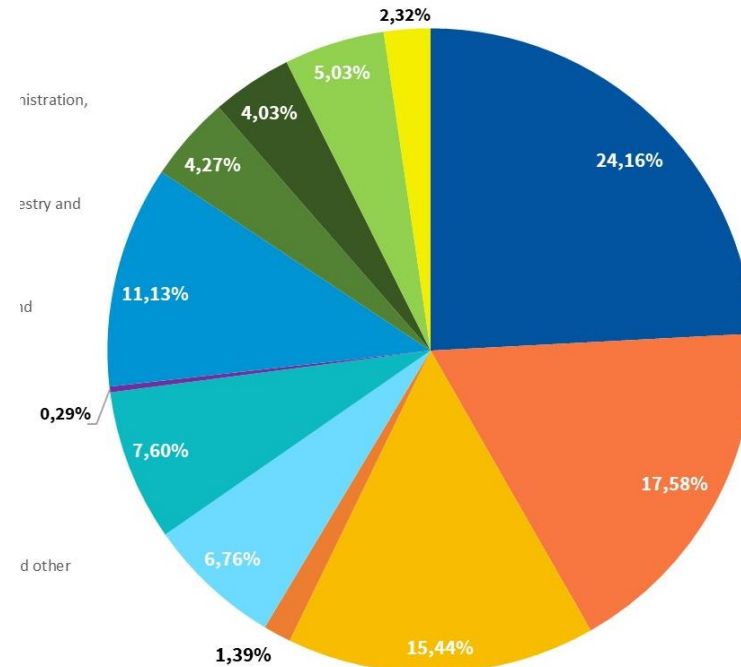


Ubicado en el epicentro del desarrollo de proyectos en **energías renovables**, con una radiación solar del 5.5kwh/m², y unos vientos costa afuera entre 9 y 11 mt por segundo.

Estructura económica del departamento del Atlántico

Distribución del PIB por sector (%)

- Comercio – 24,16 %
- Educación, salud, administración pública y seguridad social – 17,58 %
- **Industria manufacturera – 15,44 %**
- Agricultura, ganadería, caza, silvicultura y pesca – 1,39 %
- Actividades inmobiliarias – 6,76 %
- Actividades profesionales, científicas, técnicas y administrativas – 7,60 %
- Explotación de minas y canteras – 0,29 %
- Servicios públicos – 11,13 %
- Actividades financieras y de seguros – 4,27 %
- Construcción – 4,03 %
- Artes, entretenimiento, recreación y otras actividades de servicios – 5,03 %
- Información y comunicaciones – 2,32 %



Desde 2020, la industria manufacturera ha experimentado un crecimiento sostenido, pasando de 1.530 millones de USD en 2020 a 2.700 millones de USD en 2024

El sector comercio duplicó su valor de 2.200 de USD en 2020 a 4.200 millones de USD en 2024.

Los sectores de educación, salud, administración pública y seguridad social sumaron más de 3.000 millones de dólares en 2024.

Fuente: Dane (2024).

Inversión directa en el Atlántico

apoyada por ProBarranquilla

2016-2025



364

Proyectos de inversión



+USD 3.313

Millones



+30.159

Nuevos empleos

Casos de éxito por sector

Alimentos y Bebidas



Muebles y Maderas



Energías renovables



Químicos y Ciencias de la Vida



Metalmecánica



Servicios



Inversión directa por país de origen*



40% - Colombia



19% - Estados Unidos



6% - España



4% - India

**Por número de proyectos.*

Barranquilla reconocida en el ranking de IED de la revista FDI Intelligence



Barranquilla in the ranking of the 100 fastest growing cities in Foreign Direct Investment

We are positioned 3rd in the top 7 in Latin America and the Caribbean.

RANK	CITY	COUNTRY
1	Cartago	Costa Rica
2	Ciudad Juárez	Mexico
3	Barranquilla	Colombia
4	Ramos Arizpe	Mexico
5	San José	Costa Rica
6	Rio de Janeiro	Brazil
7	Monterrey	Mexico



Fuente: fDi Intelligence (2024).



April-May 2024

Nuestras ventajas competitivas



Ubicación estratégica

5 a 8 días de tránsito marítimo entre Barranquilla y la costa este de **Estados Unidos**.

Acceso al canal de **Panamá**



Infraestructura para los negocios

5 Zonas Francas
28 Parques Industriales
8 Terminales portuarias
22 Centros empresariales



Infraestructura de comunicaciones

Puerta de entrada de **4 cables submarinos de fibra óptica**.

Conexión directa al **NAP** de las Américas



Mano de obra calificada

998 programas de educación superior

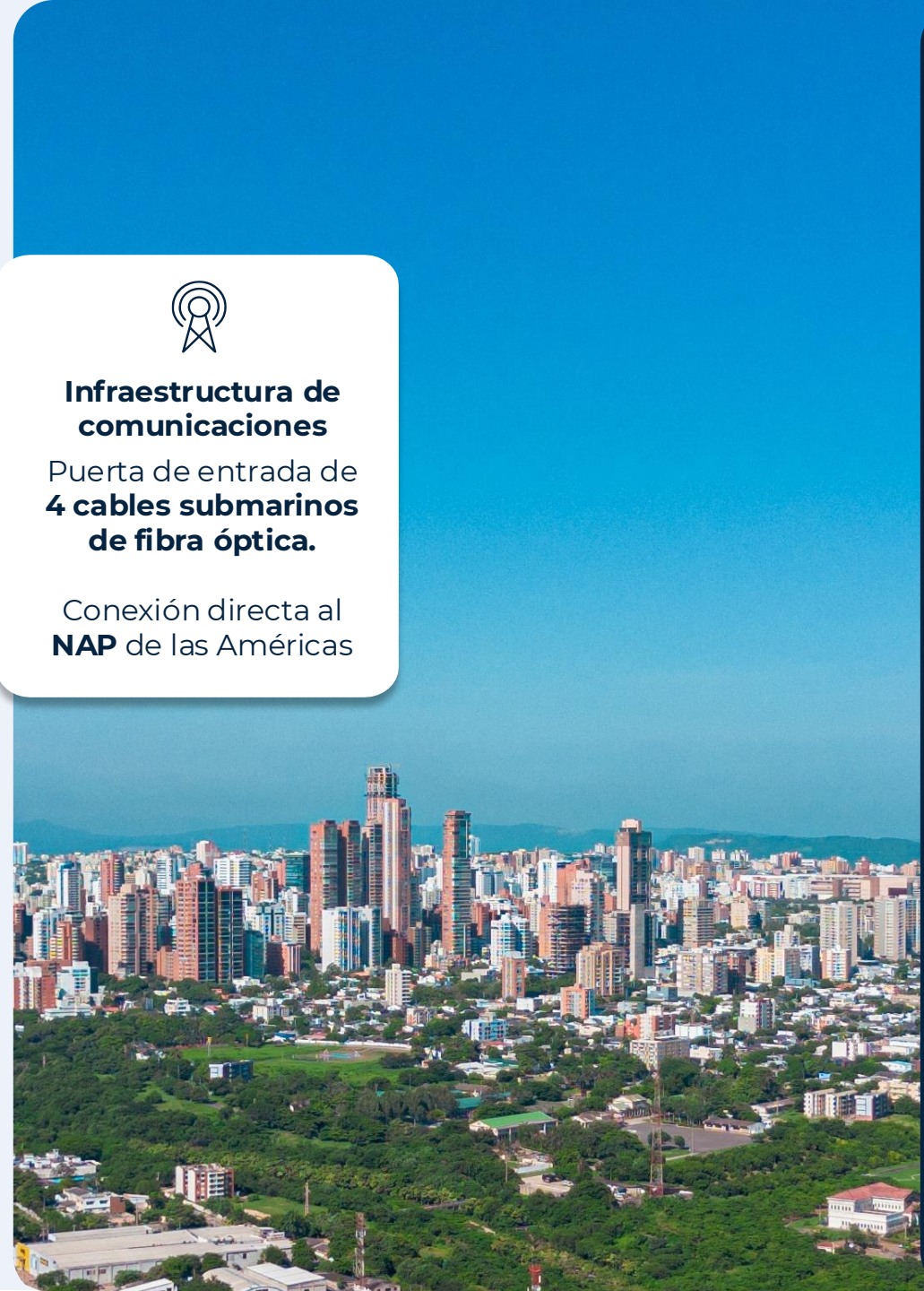
Única ciudad en Colombia con **política pública de Bilingüismo**.



Colaboración público-privada

Capacidad de gestión y trabajo articulado entre sectores

Fuente: Puerto de Barranquilla (2025), Ministerio de Educación (2024), ProBarranquilla (2024).





Infraestructura portuaria multipropósito

+800 toneladas
carbón al granel



+900 toneladas
granel líquido



+600 toneladas
carga en contenedor



+700 toneladas
Carga general



+2.9 M toneladas
granel sólido

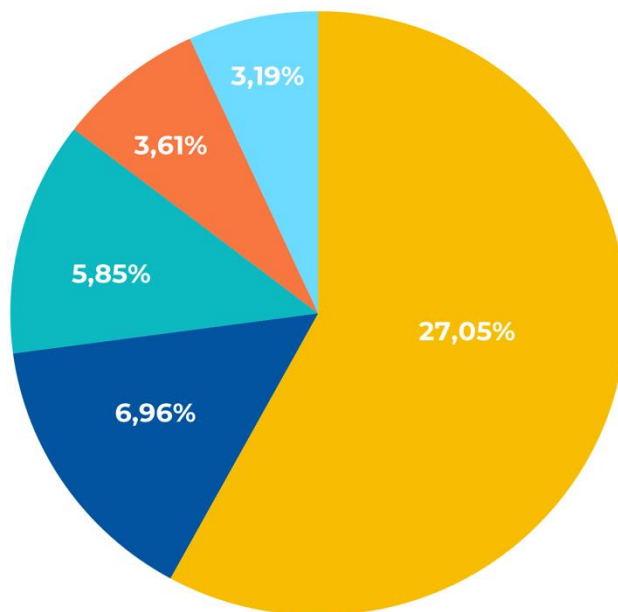


Comercio exterior del Atlántico

2024

Principales productos exportados por el departamento del Atlántico

- Puertas y ventanas de aluminio: 27,05 %
- Desechos y chatarra de cobre: 6,96 %
- Aceite crudo de palma: 5,85 %
- Fungicidas Mancozeb / Maneb / Propineb: 3,61 %
- Desechos y chatarra de aluminio: 3,19 %

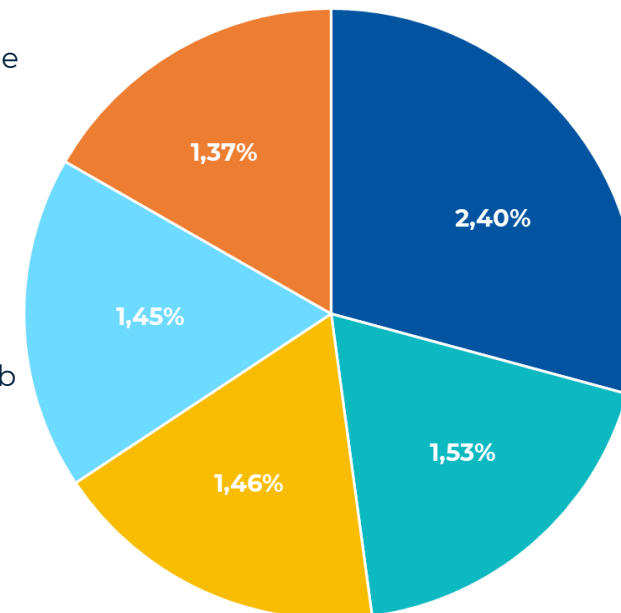


- En 2024, las exportaciones del Atlántico sumaron aproximadamente 2.164 millones de USD.
- Destinos de **exportación** fueron: **Estados Unidos** (40,9%), **México** (7,9%), Brasil (6,9%), China (4,5%) y Venezuela (3,4%).

Fuente: ProBarranquilla (2025).

Principales productos importados por el departamento del Atlántico

- Puertas y ventanas de aluminio: 27,05 %
- Desechos y chatarra de cobre: 6,96 %
- Aceite crudo de palma: 5,85 %
- Fungicidas Mancozeb / Maneb / Propineb: 3,61 %
- Desechos y chatarra de aluminio: 3,19 %



- En 2024, las importaciones del Atlántico alcanzaron alrededor de 3.157 millones de USD.
- Principales países **origen de importación** : **China** (26,5%), **Estados Unidos** (23,6%), Brasil (5,5%), Colombia (4,8%) y Japón (4,0%).

Comercio exterior con España

Exportaciones

18 mil Toneladas

USD 34 millones

Producto	Toneladas
Aceite de palma	5.395
Desperdicios y desechos de acero inoxidable	3.252
Globos de látex	2.553
Conservas de atún	1.424
Bebidas no alcohólicas saborizadas	1.319

+30 Empresas exportadoras



C.I. GOLDEN AGRI-RESOURCES
COLOMBIA S.A.S.

Importaciones

91 mil Toneladas

USD 50 millones

Producto	Toneladas
Yeso natural	69.424
Perfiles de Hierro o Acero	10.230
Papel testliner de fibras reciclados	1.670
Aguas saborizadas y otras bebidas sin alcohol	1.078
Mármol y travertinos	1.066

+190 Empresas importadoras



STECKERL ACEROS



Tratados de Comercio e inversión



Colombia

18 Tratados de libre comercio

19 Acuerdos internacionales de inversión

15 Acuerdos de doble tributación

- Los acuerdos de libre comercio ofrecen acceso a un mercado robusto de 1.5 millones de consumidores en 65 países.
- Colombia cuenta con tratados de libre comercio y acuerdo internacional de inversión con los Estados Unidos.

Colombia



Colombia tiene uno de los tratados de libre comercio más favorables con Estados Unidos en términos de reglas de origen.



El tratado de libre comercio de Colombia tiene requerimientos de origen más flexibles que México:

- VCR* Colombia: **35% - 45%**
- VCR* México: hasta 75 % (para automotriz y sectores manufactureros clave bajo el USMCA)

**Contenido de valor regional (RVC) se refiere un porcentaje del valor de un producto derivado de materiales, mano de obra y otros insumos originarios de un área de acuerdo comercio específico.*

Infraestructura para los Negocios



5 Zonas Francas
28 Parques industriales

Beneficios del Régimen Franco



No pago de IVA y arancel para las importaciones desde las ZF



Impuesto diferencial de renta del 20% para las exportaciones desde ZF.



Bienes producidos en las ZF adquieren **denominación de origen** para efectos de los tratados de libre comercio.



No pago de IVA sobre materias primas/insumos vendidos desde el TAN a usuarios de ZF.

Incentivos tributarios

Barranquilla

Exención del 100 % hasta por 10 años en el **Impuesto de Industria y Comercio** y en el **Impuesto Predial**

Malambo

Exención gradual del 100% hasta por 10 años en el **Impuesto de Industria y Comercio**, con el requisito de contribuir al Fondo de Educación de Malambo.

Exención del 50 % hasta por 10 años en el Impuesto Predial.

Soledad

Exención del 100 % hasta por 2 años en el **Impuesto de Industria y Comercio** para nuevas empresas comerciales y de servicios, y hasta por 5 años para empresas industriales.

Requisito: contratar al menos el **70 % de empleados locales**.

NORTEAMÉRICA

OCÉANO ATLÁNTICO

Atlántico

Colombia

SURAMÉRICA

OCÉANO PACÍFICO

Palmar de Varela

Exención del **50 % gradual** hasta por 10 años en el **Impuesto de Industria y Comercio**.

Requisito: contratar al menos el 25 % de empleados locales.

Sitio nuevo

Exención gradual del 100 % hasta por 10 años en el **Impuesto de Industria y Comercio**.

Requisito: contratar al menos 12 empleados locales. Descuento del 10 % en el Impuesto Predial hasta por 3 años.

Galapa

Exención del 100 % hasta por 10 años en el **Impuesto de Industria y Comercio y en el Impuesto Predial**.

Requisitos: contribuir al Fondo de Educación de Galapa y contratar al menos el 30 % de empleados locales.

Educación y talento humano

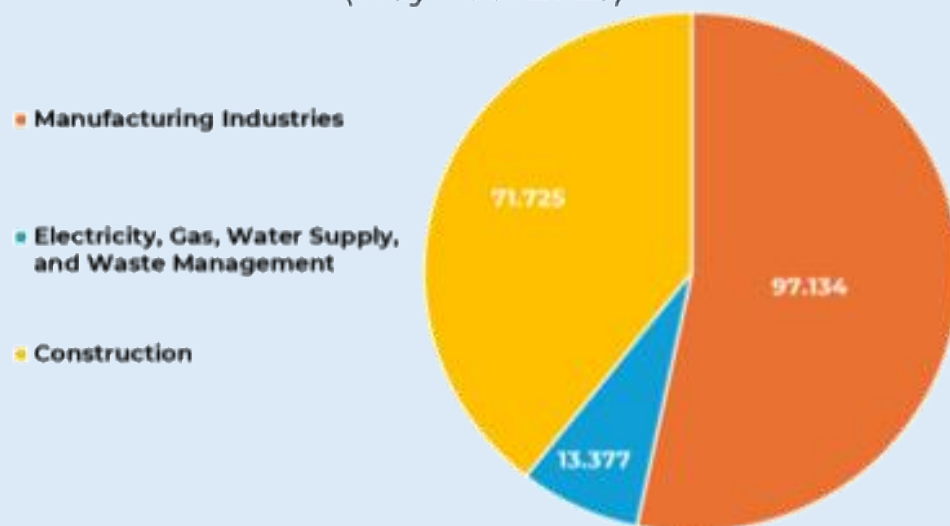
- **El departamento del Atlántico** en los últimos 10 años más de 270 mil egresados (33 mil egresados en 2024).
- **El Atlántico tiene la tercera mayor** proporción de graduados universitarios con dominio del inglés en Colombia.
- Barranquilla **reconoce el aprendizaje de un segundo idioma, como el inglés**, como un factor que impacta el progreso y la equidad social.
- **Educación + Innovación:** Alianza entre Crack The Code, la Alcaldía y la Fundación Santo Domingo, IUB al barrio, Riwi.

- **911 programas** en todos los niveles de formación:
 - Universitario: 249
 - Tecnólogo: 150
 - Técnico: 48
 - Especialización 280
 - Maestría: 154
 - Doctorado: 30
- **19 centros de formación SENA especializados** designados para potencializar las vocaciones y competencias de los municipios del Atlántico.

Disponibilidad de talento humano calificado: **Industria**

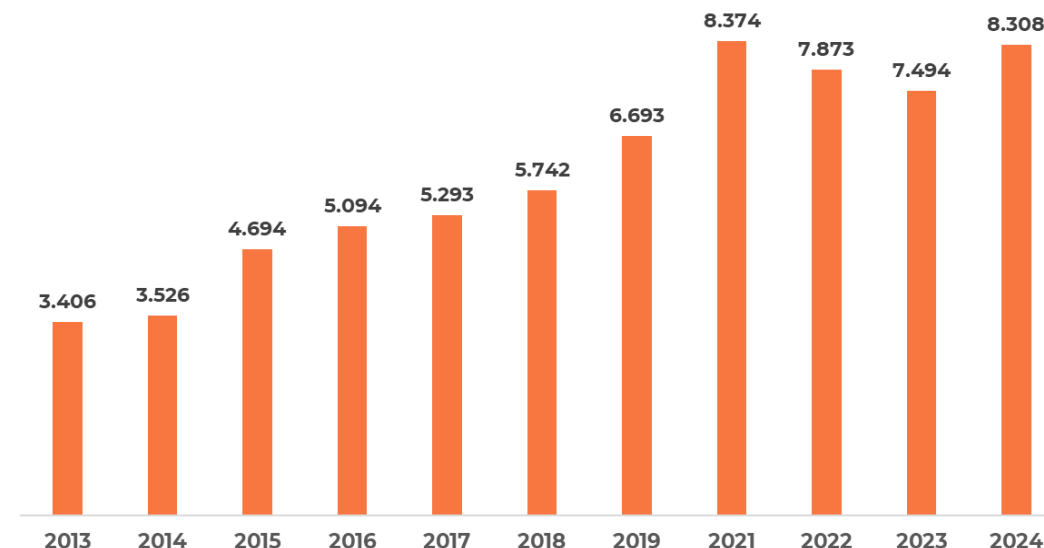
- En el primer cuatrimestre de 2025, el sector industrial emplea a más de **180,000 personas** en Barranquilla y su área metropolitana.
- En los últimos 5 años, Atlántico tiene en promedio **7.748 graduados anuales** en campos relacionados con la industria, lo que refleja un crecimiento constante del sector.

Tasa de empleabilidad por sector económico en Barranquilla M.A
(May – Jul 2025)



Fuente: DANE 2025

Graduados en campos relacionados a la industria
(2013- 2024)



Source: SNIES. Min Educación

Más del 35,9% de graduados en campos relacionados a la industria en el Atlántico tienen un nivel de **inglés B+**.

- ✓ Ingeniería civil– 44,7%
- ✓ Arquitectura – 49,7%
- ✓ Ingeniería mecánica - 37.4%

Fuente: 2023 Saber Pro Exam Results

probarranquilla.org

in ProBarranquilla

🐦 @ProBaq

📷 @probarranquilla

f ProBarranquilla